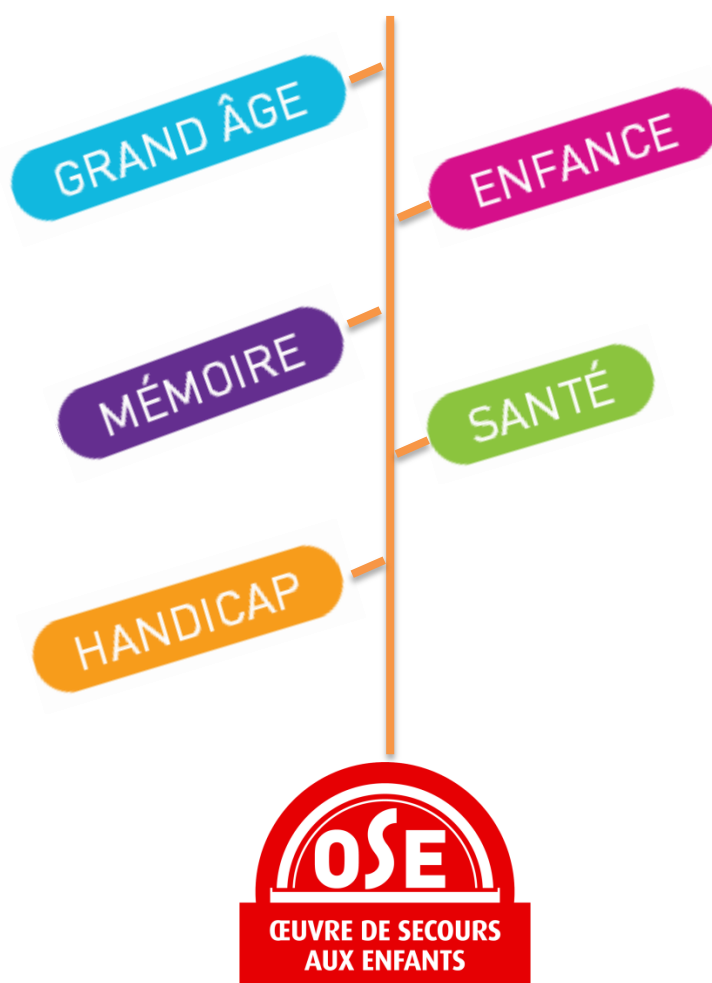


# Agir comme Bénévole À l'OSE

Catalogue des  
missions



# L'histoire de l'OSE

Des fiches de  
missions

Association juive créée le 28 octobre 1912, l'OSE place ses actions au service des valeurs humaines fondamentales.

Reconnue pour le sauvetage héroïque de plus de 5 000 enfants durant la Seconde Guerre mondiale puis l'accueil des enfants survivants des camps, l'OSE prend en charge dans les années 1960, les enfants rapatriés d'Egypte, d'Afrique du Nord et leurs familles.

En France, l'OSE est reconnue d'utilité publique en 1951.

En 2012, l'OSE a célébré les 100 ans de sa création par des médecins juifs de Saint-Pétersbourg.

Fidèle à ses valeurs d'humanisme et d'universalité, l'OSE continue de développer son action auprès de la population juive et plus généralement de toutes les populations en difficulté.

Cette aide s'articule autour de 5 grands pôles : l'Enfance, la Santé, la Dépendance, le Handicap et la Mémoire.



L'OSE est la première association médico-sociale et éducative juive de France. Elle s'inscrit dans la laïcité républicaine. Elle poursuit son développement au service de la communauté juive en affirmant ses valeurs d'ouverture, de professionnalisme et d'innovation.

Prioritairement orientée vers l'enfance en difficulté, elle s'adresse à tous les âges de la vie.

# Sommaire

des fiches  
missions

## GRAND ÂGE

Référence	Intitulé
<a href="#">2017-10-013</a>	Animer un atelier pâtisserie
<a href="#">2017-10-014</a>	Animer un atelier photo
<a href="#">2017-10-015</a>	Animer un atelier danse
<a href="#">2017-10-017</a>	Classement de courriers
<a href="#">2017-10-018</a>	Accompagner aux sorties

## ENFANCE

Référence	Intitulé
<a href="#">2017-10-001</a>	Aide aux devoirs et Soutien scolaire
<a href="#">2017-10-002</a>	Animation de groupes d'enfants
<a href="#">2017-10-003</a>	Aide au classement
<a href="#">2017-10-004</a>	Alphabétisation
<a href="#">2017-10-005</a>	Aide à l'ESI
<a href="#">2017-10-006</a>	Animation d'ateliers couture
<a href="#">2017-10-007</a>	Recherche de colis alimentaires et de vêtements
<a href="#">2017-10-008</a>	Formation aux outils Numériques
<a href="#">2017-10-009</a>	Création d'un atelier vélo
<a href="#">2017-10-010</a>	Création d'un espace de vie
<a href="#">2017-10-011</a>	Aide à l'organisation de sorties
<a href="#">2017-10-012</a>	Recherche de partenariats

## MÉMOIRE

Référence	Intitulé

## SANTÉ

Référence	Intitulé

## HANDICAP

Référence	Intitulé
<a href="#">2017-10-016</a>	Traduction en LSF (Langue des signes Française)



## GRAND ÂGE

Le pôle Dépendance de l'OSE occupe une place de plus en plus importante au sein de l'association. La prise en charge et l'accompagnement de nos aînés disposent aujourd'hui de deux accueils de jour parisiens qui apportent un soutien aux familles, notamment celles confrontées à la maladie d'Alzheimer.

L'OSE a été pionnière en France dans ce domaine en créant l'**Accueil de jour thérapeutique Edith Krebsdorf**, dans le quartier du Marais à Paris, destiné aux personnes âgées atteintes de la maladie d'Alzheimer ou maladies neurodégénératives apparentées. Le **centre de jour Joseph Weill** dans le 12<sup>ème</sup> arrondissement de Paris poursuit depuis 2008 la tradition d'innovation de l'OSE. Il propose un programme thérapeutique adapté aux jeunes malades (moins de 60 ans) tout en poursuivant son action envers les plus âgées en perte d'autonomie.

Les séjours thérapeutiques proposés aux malades par ces deux accueils de jour sont cités en référence par les dispositifs publics, notamment par le Plan Alzheimer et la Ville de Paris. L'OSE dispose, en effet, d'une plateforme de services dédiés à la maladie d'Alzheimer, allant du premier diagnostic médical, grâce au centre de Santé OSE, à la prise en charge de la dépendance par une équipe soignante pluridisciplinaire.

L'**Accueil de Jour Renée-Ortin** est le seul centre de jour en France qui peut accueillir toutes les personnes en perte d'autonomie quelle qu'en soit la cause : maladie d'Alzheimer, Parkinson, accident vasculaire cérébral (AVC), rééducation, dépression...

L'Accueil de jour dispose de 19 places par jour, une personne peut venir jusqu'à 3 fois par semaine.

Soucieuse d'apporter des réponses de proximité, l'OSE développe ces programmes en région parisienne et en province.



GRAND ÂGE

## Animer un atelier pâtisserie (Réf 2017-10-013)





	<p><u>Description de la mission</u></p> <p>Au sein de l'Accueil de jour, vous animerez un atelier pâtisserie.</p>
	<p><u>Lieux d'exécution</u></p> <p>🔥 Accueil de jour Renée-Ortin - 3 bd Albert Camus 95200 Sarcelles</p>
	<p><u>Profil recherché</u></p> <p>Sens du contact et pédagogie.</p>
	<p><u>Disponibilité souhaitée</u></p> <p>1h30 une fois par semaine.</p>

Cette mission vous intéresse, proposez votre candidature à [coordinationbenevole@ose-france.org](mailto:coordinationbenevole@ose-france.org), en précisant la référence de la mission



GRAND ÂGE

## Animer un atelier photo (Réf 2017-10-014)





	<p align="center"><u>Description de la mission</u></p> <p>Au sein de l'Accueil de jour, vous animerez un atelier photo.</p>
	<p align="center"><u>Lieux d'exécution</u></p> <p>🔥 Accueil de jour Renée-Ortin - 3 bd Albert Camus 95200 Sarcelles</p>
	<p align="center"><u>Profil recherché</u></p> <p>Sens du contact et pédagogie.</p>
	<p align="center"><u>Disponibilité souhaitée</u></p> <p>1h30 une fois par semaine.</p>

Cette mission vous intéresse, proposez votre candidature à [coordinationbenevole@ose-france.org](mailto:coordinationbenevole@ose-france.org), en précisant la référence de la mission



GRAND ÂGE






## Animer un atelier danse (Réf 2017-10-015)

	<p align="center"><u>Description de la mission</u></p> <p>Au sein de l'Accueil de jour, vous animerez un atelier danse.</p>
	<p align="center"><u>Lieux d'exécution</u></p> <p>🔥 Accueil de jour Renée-Ortin - 3 bd Albert Camus 95200 Sarcelles</p>
	<p align="center"><u>Profil recherché</u></p> <p>Sens du contact et pédagogie.</p>
	<p align="center"><u>Disponibilité souhaitée</u></p> <p>1h30 une fois par semaine.</p>

Cette mission vous intéresse, proposez votre candidature à [coordinationbenevole@ose-france.org](mailto:coordinationbenevole@ose-france.org), en précisant la référence de la mission

GRAND ÂGE





## Classement de courriers (Réf 2017-10-017)

	<p align="center"><u>Description de la mission</u></p> <p>Au sein de l'Accueil de jour, vous aiderez l'administratif en classant le courrier.</p>
	<p align="center"><u>Lieux d'exécution</u></p> <p> <b>Accueil de jour Renée-Ortin</b> - 3 bd Albert Camus 95200 Sarcelles</p>
	<p align="center"><u>Profil recherché</u></p> <p>Sens de l'organisation.</p>
	<p align="center"><u>Disponibilité souhaitée</u></p> <p>3h par semaine.</p>

Cette mission vous intéresse, proposez votre candidature à [coordinationbenevole@ose-france.org](mailto:coordinationbenevole@ose-france.org), en précisant la référence de la mission

GRAND ÂGE

## Accompagner aux sorties (Réf 2017-10-018)

	<p align="center"><u>Description de la mission</u></p> <p>Au sein de l'Accueil de jour, vous accompagnerez, avec l'équipe du centre, les personnes en perte d'autonomie lors de sorties organisées par le centre.</p>
	<p align="center"><u>Lieux d'exécution</u></p> <p>🔥 <b>Accueil de jour Renée-Ortin</b> - 3 bd Albert Camus 95200 Sarcelles</p>
	<p align="center"><u>Profil recherché</u></p> <p>Sens du contact</p>
	<p align="center"><u>Disponibilité souhaitée</u></p> <p>1 sortie de 3h30 par mois.</p>

Cette mission vous intéresse, proposez votre candidature à [coordinationbenevole@ose-france.org](mailto:coordinationbenevole@ose-france.org), en précisant la référence de la mission



## ENFANCE

Le **pôle Enfance** a pour mission de coordonner l'action des différentes structures éducatives de l'OSE dédiées à la prévention et la protection de l'enfance. Aujourd'hui, l'enfance représente 58 % de l'activité globale de l'OSE: 4 **MECS** (Maisons d'enfants à caractère social) et un service de **placement familial** (PF) accueillent les jeunes dont les parents ne peuvent assumer momentanément les obligations nécessaires à une évolution harmonieuse.

Le service d'**Action Educative en Milieu Ouvert** (AEMO) mène depuis les années 1960 une mission de prévention et de protection de l'enfance auprès de la population juive et non juive de la région parisienne.

En outre, la **Maison des Sources** permet une action de prévention thérapeutique pour la petite enfance.

Le service **Protection Médiation Prévention** (PMP), qui a rejoint l'OSE au début de l'année, a une forte expérience appréciée par les Juges aux Affaires Familiales ou par les avocats, confrontés à des situations familiales complexes.

Si l'objectif du dispositif est de recréer un environnement approprié aux besoins de chaque situation, l'OSE s'attelle à travailler et à maintenir ou à reconstruire des liens avec les familles.

Le CASP, en partenariat avec l'OSE a ouvert un **ESI** (Espace Solidarité Insertion) temporaire situé dans le 11ème arrondissement. L'ESI accueille des familles en situation d'errance, orientées par les maraudeurs du secteur et leur propose un temps de repos, un espace sanitaire-douche, un espace de jeux pour les enfants. Une équipe éducative et sociale, ainsi qu'un psychologue de l'OSE et un infirmier interviennent auprès des familles qui le souhaitent pour initier ou soutenir leurs démarches.

# Offres en construction



## MÉMOIRE

L'histoire pour patrimoine, la mémoire pour mission. Le dynamique service **Archives et Histoire** œuvre dans ce but. L'histoire exceptionnelle de l'OSE est un patrimoine dont l'ensemble des équipes en place se sentent dépositaires.

Une histoire qui se perpétue à travers de multiples initiatives et actions telle la « **Pause Café** » à destination des survivants de la Shoah et leurs familles, les amicales, la publication d'ouvrages ou encore le **Café des Psaumes**, café social ouvert en 2011 dans le Marais par l'OSE.

L'OSE est riche de ce passé et tient à le faire partager au plus grand nombre.

# Offres en construction



## SANTÉ

L'OSE se positionne de plus en plus comme un acteur incontournable du secteur médico-social. C'est historiquement sa mission première. Dès sa création, l'OSE a toujours eu le souci de s'inscrire dans une politique globale de protection sociale et de santé.

Cette mission s'inscrit donc dans une démarche pérenne. En témoignent la réussite exemplaire du **centre médico-social Elio Habib**, celle du **Centre médico-psycho-pédagogique (CMPP)** et les accompagnements psycho-sociaux des usagers des services de l'OSE.

Une attention particulière est également accordée à l'équilibre psychique comme aux dimensions éducative et pédagogique avec notamment l'Unité de Médecine Préventive Edouard Stern en milieu scolaire qui intervient dans les écoles privées, sous contrat ou hors contrat qui accueillent aujourd'hui, pour celles qui se réclament d'une identité juive près de 30 000 enfants dont plus de 20 000 en Ile-de-France.



# Offres en construction



## HANDICAP

Depuis une quinzaine d'années, l'OSE s'inscrit dans un véritable mouvement d'ouverture à la problématique du handicap, dans la mesure où le besoin de structures d'accueil est grandissant.

Dans un premier temps, l'OSE a développé une activité de prise en charge dirigée vers les adultes par le biais de son **ESAT** (Etablissement et Service d'Aide par le Travail) Jules et Marcelle Lévy - créé à l'origine par l'association Nagilah - puis de son **CAJ** (Centre d'Activité de Jour) Robert Job.






En plus des deux centres dont elle dispose, l'OSE a également repris la gestion d'un **Institut Médico-Educatif** parisien (IME), le **Centre Raphaël**, qui reste ainsi dans le giron de la communauté juive.

L'OSE ambitionne dorénavant de répondre aussi aux besoins spécifiques des enfants handicapés et polyhandicapés et à ceux de leurs familles. Le polyhandicap est défini comme un handicap grave à expressions multiples, associant déficience motrice et déficience mentale sévère ou profonde, entraînant une restriction extrême de l'autonomie et des possibilités de perceptions, d'expression et de relation.

En outre, L'OSE a longuement travaillé sur le devenir de ces enfants après l'âge de 20 ans. L'ouverture de la **MAS** de jour pour adultes polyhandicapés s'inscrit dans cette action. Elle a été mise en place en Janvier 2012 et un appartement pour 7 adultes polyhandicapés a vu le jour en 2014.

HANDICAP

Traduction en LSF (Langue des signes  
Française)  
(Réf 2017-10-016)

	<p align="center"><u>Description de la mission</u></p> <p>Au sein de l'Etablissement et Service d'Aide par le Travail (ESAT), vous participerez à une réunion institutionnelle pour l'équipe des salariés afin de traduire en LSF les échanges pour une salariée en situation de surdité.</p>
	<p align="center"><u>Lieux d'exécution</u></p> <p> <b>ESAT Jules et Marcelle-Levy</b> - 5, rue Charles-Baudelaire 75012 Paris</p>
	<p align="center"><u>Profil recherché</u></p> <p>Connaissance en LSF</p>
	<p align="center"><u>Disponibilité souhaitée</u></p> <p>15h30 à 17h30 tous les mardis</p>

Cette mission vous intéresse, proposez votre candidature à [coordinationbenevole@ose-france.org](mailto:coordinationbenevole@ose-france.org), en précisant la référence de la mission